SOCIEDADE BRASILEIRA DE MALACOLOGIA
Strombus goliath Schröter, 1805
FUNDADA EM 12 DE JULHO DE 1969

INFORMATIVO
S B M

Nº 37 SETEMBRO 1984

EMBLEMA DO IX ENCONTRO BRASILEIRO DE MALACOLOGIA

Qual será o emblema do IX E.B.M.? Por sugestão, apresentamos, tentativamente, um gastrópodo para representar o molusco símbolo. *Vasum cassiforme* Kiener, 1841 é espécie endêmica do litoral brasileiro ocorrendo do Rio Grande do Norte até a Bahia. Vive sobre rochas e corais e pode atingir até nove centímetros de comprimento. Gostaram da idéia? Qual a espécie que escolheriam para aparecer no emblema? Escrevam para o Editor do Boletim Informativo da SBM. Participem!

SOCIEDADE BRASILEIRA DE MALACOLOGIA

DEPARTAMENTO DE ZOOLOGIA - INSTITUTO DE BIOCIÊNCIAS U.S.P.
C.P. 20.520 CEP 01000 SÃO PAULO- SP

DIRETORIA

PERIODO 1983/1985

PRESIDENTE: WALTER NARCHI

VICE-PRESIDENTE: JOSÉ LUIZ MOREIRA LEME

1º SECRETÁRIO-TESOUREIRO: OSMAR DOMANESCHI

2º SECRETÁRIO-TESOUREIRO: LICIA PENNA NEME

EDITOR: JOSÉ ROBERTO HEISE

COMISSÕES: de sindicância - JORGE FARIA VAZ
TOSHIE KAWANO
de redação - KAORU HIROKI
SONIA GODOY B. C. LOPES

SUMÁRIO

O símbolo do IX E.B.M. 1
Sumário 2
Informes da Presidência 3
Informes da Secretaria 4
Programas e Futuros Projetos 5
Página do Sócio 6
Novos Sócios 7-8
Para o seu album 9-10-11-12
Filatelia 13
Vamos manter uma atividade interessante? 14-15
Publicações recebidas 16
Correspondência recebida 17-18-19-20

INFORMES DA PRESIDÊNCIA

Um ano passa muito depressa! Depressa demais, talvez! A nova modalidade do nosso Boletim Informativo completou com o número 37 o primeiro ano dessa nova apresentação que tem divulgado a SBM não apenas no Brasil mas também no exterior. Graças ao esfôrço da Diretoria e do entusiasmo dos nossos associados fez-se possível a confecção do estudo dos moluscos brasileiros com pranchas coloridas, breve descrição das conchas e algo sobre a biologia desses animais; talvez seja este o grande elemento de impacto sobre os nossos associados e uma razão de justo orgulho de pertencermos à S.B.M. No entanto, não podemos deixar de lembrar que isto só foi possível após o VIII E.B.M. graças a atuação sempre amiga de Renato Moscatelli que tem sido, de fato, quem fez os sonhos de muitos de nós tornarem-se realidade: pela sua intervenção na publicação desses boletins que envolveram uma soma enorme de trabalho e de dinheiro. Pela sua amizade e altruismo, a S.B.M. será sempre grata àquele que é, antes de tudo, um amigo cujo despreendimento é conhecido por todos os que têm o privilégio de poderem usufruir da sua amizade!

VAMOS NOS PREPARAR PARA O IX E.B.M. DE 01 A 04 DE JULHO DE 1985?

INFORMES DA SECRETARIA

SÓCIOS QUITES COM A TESOURARIA: ISTO LHE INTERESSA.

A Sociedade Brasileira de Malacologia empenhada em prestar o melhor atendimento aos seus associados não tem poupado esforços a fim de atender a todos que tem se dirigido à Diretoria solicitando informações, prestação de serviços, sugerindo atividades, etc.

O atendimento a todos tem sido imediato e personalizado quer por carta ou através do Informativo SBM o que exige, frequentemente, que os membros da Diretoria e associados - colaboradores abdiquem de afazeres profissionais e mesmo do seu tempo de lazer para tornar isso possível e, em particular, para baratear os custos sem o que a SBM não sobreviveria.

A contribuição dos sócios é ainda a principal fonte de renda que permite as despesas com correio (cada vez mais onerosa, quer pelo preço das tarifas, quer pelo crescente número de associados), com material de escritório, algum serviço - de terceiros, etc.

A Secretaria-Tesouraria APELA A TODOS OS SÓCIOS EM DIA COM A TESOURARIA para que intercedam junto aos DEVEDORES, seus conhecidos, para saldarem seus débitos. Estes sócios (63 ao todo) receberam o 4º LEMBRETE COBRANÇA do ano, expedido este mês. O não atendimento às nossas solicitações acarretam aumento de trabalho e gastos com a elaboração e expedição dos "LEMBRETES".

OS SÓCIOS EM DÉBITO POR MAIS DE 1 (UM) ANO NÃO RECEBERAM OS INFORMATIVOS DE 1984. OS QUE DEVEM APENAS A ANUIDADE DO CORRENTE NÃO TERÃO DIREITO AOS INFORMATIVOS Nº 34 e SEGUINTES ATÉ A QUITAÇÃO DA DÍVIDA (Resolução adotada em Reunião Ordinária da Diretoria de 27.01.84).

PROGRAMAS E FUTUROS PROJETOS
COORDENADORIA DE SÃO PAULO

A "13a. Reunião Mensal" da Coordenadoria de São Paulo ocorreu a 15/9 com a presença de vinte sócios e três convidados. Nesta oportunidade o sócio José Coltro Jr. fez uma projeção de "slides" mostrando conchas do acervo particular de sócios de São Paulo. As fotos foram tiradas por fotógrafos da Revista "VEJA" para a reportagem "O FASCÍNIO DO MAR" publicada em julho do corrente. Durante a abertura da reunião o Presidente e o Secretário da SBM lembraram aos presentes que (1) o nº 37 do "INFORMATIVO SBM" marcará o 1º aniversário de seu lançamento em sua nova modalidade, com encarte especial sobre "Moluscos Brasileiros"; (2) no corrente mês a Diretoria deverá aprovar a 100a. PROPOSTA de novos sócios, cuja filiação ocorreu a partir do VIII EBM, (3) o sócio Paulo Auricchio realizará, na semana de 17-22/09, uma exposição de sua coleção de conchas nas Faculdades Farias Brito, em Guarulhos (SP), (4) o Informativo SBM não será mais entregue também aos sócios que não quitaram a anuidade do corrente.

Concluídas as atividades de trocas e identificações de material malacológico e acertado entre os autores os encartes dos próximos "INFORMATIVOS SBM", foi encerrado mais um de nossos agradáveis encontros mensais.

ERRATA: POR UM LAPSO DO EDITOR E RELATIVO AO ENCARTE DO B.I. Nº 36, A LEGENDA DA FIGURA 22 é *Conus selenae* VAN MOL, TURSCH & KEMPF, 1967 E NÃO COMO CONSTOU.

PÁGINA DO SÓCIO

"OS NINHOS ESTRANHOS"

Osmar Domaneschi



Fig. 1- *Musculus* sp.

Entre as adaptações observadas em bivalves, uma pouco conhecida e que desperta curiosidade é a da construção de "ninhos". Hábito raro entre os bivalves, seu domínio constitui segredos de "mestres" que trabalham com fios, fibras, areia e muco.

Na luta pela sobrevivência, bivalves como *Lima hians*, *Musculus seinhousei* e outros, conseguem "driblar" a atenção dos inimigos camuflando-se. O pé e glândulas a ele associadas são responsáveis pela formação de fios de bisso, usados para fixar o animal ao substrato e envolver a concha, aprisionando o bivalve num "ninho" protetor. Entre os fios há deposição de muco que adere detritos e sobre eles desenvolvem-se algas, briozoos, hidrozoos, etc., dissimulando completamente o bivalve (Fig. 1). Em *Musculus discors* o "ninho" serve também como câmara de incubação dos ovos e proteção para as larvas.

Vivendo enterrados na areia lodosa de praias marinhas, outros bivalves obtêm sua proteção do próprio sedimento, como ocorre com *Diplodonta orbellus* e *D. punctata*, esta última comum no litoral brasileiro. Estes animais também constroem "ninhos" aglutinando partículas estranhas com muco. Fibras vegetais, grãos de areia ou a mistura de ambos foi constatada no "casulo" de *D. orbellus*, enquanto no de *D. punctata*, observado pelo autor no laboratório, havia apenas areia, único material disponível no aquário (Fig. 2, n). Do envoltório da concha emerge uma ou mais projeções tubuliformes (t), produzidas pelo pé do animal. *D. punctata* enterra-se até 8 cm. de profundidade após o que o pé, cilíndrico e vermiforme, força sua passagem pelo sedimento até aflorar à superfície; nessa atividade secreta muco e aglutina partículas ao seu redor, construindo um tubo inalante (t). Por este, entra a água com o oxigênio e alimentos para o bivalve. Por vezes ocorre a obliteração do tubo e o animal constrói uma derivação em "Y" ou o abandona e produz um novo tubo. Mas como *Diplodonta* constrói o "ninho" ao redor da concha e qual sua função para o animal permanece ainda um segredo. Só o bivalve mestre na arte, sabe como e porque o faz!

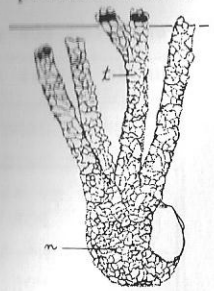

Fig.2. *Diplodonta punctata*

NOVOS SÓCIOS

"101a. INSCRIÇÃO"

Este INFORMATIVO SBM (em sua nova modalidade) poderia ser considerado um "NÚMERO ESPECIAL" por duas boas razões: a primeira é pela comemoração de seu "1º ANIVERSÁRIO" de existência e segundo, por ser o portador do nome do "101º SÓCIO" filiado a partir do VIII EBM. Este número "record", em tão pouco tempo, considerado os "15 ANOS DE SBM", representa hoje mais de 1/4 dos associados inscritos e é um bom "termômetro" da dedicação e apreço de toda comunidade que tem colaborado para esse acontecimento. Marchamos célere para o "400º SÓCIO INSCRITO DESDE A FUNDAÇÃO": quem será?

Apresentaram propostas para filiação à SBM e tiveram seus nomes aprovados em reuniões ordinárias da Diretoria, realizadas a 03.08.84 e 21.09.84, as pessoas abaixo a quem damos BOAS VINDAS!

355	MARIA APARECIDA RODRIGUES DE SOUZA	SP
356	ZELMIRA EDE ROMANINI	SP
357	RICARDO GAMA SOARES	PE
358	ISIDRO QUERALT PRAT	PE
359	CLAUDIO RUCHINHAKA	PA
360	ELISA APARECIDA GARCIA	SP
361	ELIANA APARECIDA SILVA	SP
362	PAULO SÉRGIO PASTORELLO	SP
363	ANGÉLICA STOBÄUS	RS
364	MARCELLO ANTONIO SEBASTIANO DE FERRARI	SP
365	FÁBIO MORETZSOHN DE CASTRO JR.	SP
366	PAULO DOMINGOS CARUSO	RS
367	MARCOS CÉSAR COSTA BAHIA	BA
368	ELIEGE DANIELLI	RS
369	ALEXANDRE DE GUSMÃO PEDRINI	RJ
370	ROBERTO MARIO CHIBANTE DE LIMA	SP
371	ANTONIO LUIZ DO AMARAL REGO FILHO	SP
372	HENRIETTE ALVES CARDEAL	SP
373	RICARDO COLIN SCHROEDER	SC
374	TERESA CRISTINA von RANDOW	MG
375	FÉLIX CHRISTIANO THEISS	SC

SÓCIOS PROPONENTES

Osmar Domaneschi (SP)	20
José Roberto Heise (SP)	15
Julio Colella (SP)	07
Eliézer de C. Rios (RS)	06
Alexandre Vieira (SP)	06
Mario Gonçalves Dias (SP)	05
Dante Moscariello (SP)	04
Renato Moscatelli (SP)	04
Rosa de Lima S. Mello (PE)	04
Toshie Kawano (SP)	04
Fábio H. A. Costa (RJ)	03
Marlene Campos P. de Aguiar (BA)	03
Warton Monteiro (DF)	02
Inga Ludmila V. Mendes (RS)	02
Rolf Karl-Heinz Grantsau (SP)	02
Lícia Penna-Neme (SP)	01
José Coltro Jr. (SP)	01
Adolpho Birman (SP)	01
Arnaldo C. S. Coelho (RJ)	01
José H. N. Leal (RJ)	01
Luiz Carlos de F. Alvarenga (RJ)	01
Maria Judith Garcia (SP)	01
Walter Narchi (SP)	01
Marcos José Ruchinhaka (PR)	01
Luiz Claudio B. Mattar (RS)	01
Cibele de Oliveira (SP)	01
Ronaldo Novelli (RS)	01
Sonia Barbosa dos Santos (RJ)	01
Carlos Nicolau Gofferjé (SC)	01

DESLIGAMENTO:

271 José Claudio Fonseca Moreira (Brasília-DF). Desligado em reunião ordinária da Diretoria de 03.08.84, por falta de pagamento da taxa de inscrição e anuidade e não ter respondido às cartas que a Diretoria lhe endereçou desde sua admissão em 20.04.83.

La Conchiglia
INTERNATIONAL SHELL MAGAZINE
Via C. Federici, 1 - Tel. 511.01.92
00147 ROMA (Italy)

REVISTA BIMENSAL - EDIÇÕES EM ITALIANO E EM INGLÊS
Assinatura Anual: US$ 14,00 Via Marítima
: US$ 20,00 Via Aérea
Maiores informações com R.MOSCATELLI a/c da S.B.M.

Família TEREBRIDAE H. & A. Adams, 1854

Texto: Osmar Domaneschi
Lícia Penna-Neme
Ilustração: Rolf Karl-Heinz Grantsau

A família Terebridae reune um grande número de espécies de gastrópodos cuja concha é inconfundível por seu aspecto turriforme, de textura porcelanácea, brilhante, muitas dotadas de colorido exuberante, situando-as entre as conchas mais formosas que se conhecem. Além do colorido, é frequente uma esculturação por elevações axiais e espirais, estas mais fracas quando ambas estão presentes. A forma da concha se deve à espira longa, estreita, de ápice aguçado, constituída de muitas convoluções que aumentam regularmente de diâmetro até a volta do corpo; esta é pequena, com abertura oval, dotada de canal sifonal curto ou entalhe que separa o lábio externo, fino, cuja columela é lisa ou tem de uma a três pregas. O perfil da concha é quase plano e seu aspecto geral sugere a forma de um parafuso ou broca, em latim "terebra", razão do nome dado ao principal gênero da família. Diante de forma tão sugestiva, os nativos de certas regiões não resistiram à tentação de empregar as conchas destes gastrópodos como ferramenta: *Terebra maculata* (Linné, 1758), comum no Indo-Pacífico e a maior entre cerca de 300 espécies do gênero, com comprimento ao redor de 300 mm, serve aos indígenas da região como broca para perfurar madeira.

As espécies da família ocorrem em regiões tropicais e subtropicais, principalmente em águas rasas e quentes da zona litorânea ou de recifes de coral. Numerosas espécies distribuem-se até as águas mais profundas e frias da plataforma continental. Nos recifes vivem as formas maiores e mais características, com padrões de cores e desenhos mais vistosos, estes sendo os principais elementos para a distinção das espécies. As formas de profundidade -

são geralmente pequenas, mais conspícuas pela escultura elaborada do que pela coloração e algumas espécies são tão semelhantes entre si que para distingui-las necessitamos do exame meticuloso de detalhes da concha.

Os Terebridae habitam, preferencialmente, substratos arenosos, havendo, contudo, muitas espécies adaptadas àqueles essencialmente lodosos ou areno-lodosos. No ambiente os animais permanecem parcial ou completamente enterrados, logo abaixo da superfície, ou sobre esta, onde se deslocam à procura de moluscos, crustáceos, vermes, etc. que lhes servem de alimento. Quando se deslocam enterrados, deixam um rastro em cordão que denuncia sua presença no local (Fig.1). Para cavar, os Terebridae protaem o pé alongado que penetra fundo no sedimento e entumece na extremidade distal, formando uma "âncora"; contrações da musculatura columelar puxam a concha para dentro do substrato, onde o animal permanece a procura do alimento ou se abrigando de predadores. *Hastula cinerea* (Born, 1778), comum no litoral brasileiro, é encontrada, frequentemente, com a concha vazia e com uma perfuração circular. sugerindo sua predação por outros gastrópodos.

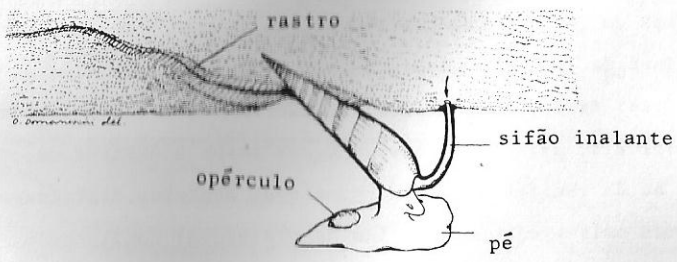

Figura 1- Desenho de um terebrídeo no ambiente natural.

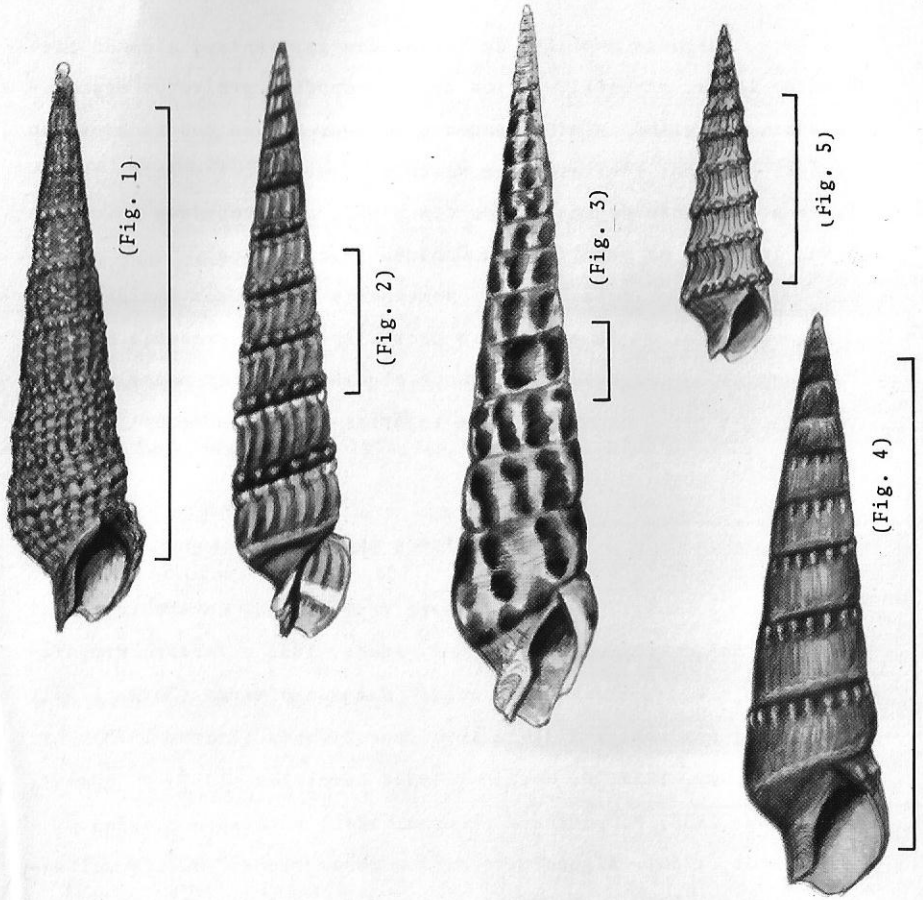

LEGENDA

Fig. 1- *Terebra doello-juradoi* Carcelles, 1953

Fig. 2- *Terebra gemmulata* Kiener, 1838

Fig. 3- *Terebra taurina* (Lightfoot, 1786)

Fig. 4- *Terebra brasiliensis* (Smith, 1873)

Fig. 5- *Terebra concava* Say, 1822 (VER EXPLICAÇÃO NO TEXTO)

Cada barra ao lado da figura representa 10 mm.

Algumas espécies de Terebridae apresentam, além da probóscide longa, retrátil, típica de gastrópodos carnívoros especializados, uma glândula de veneno e dentes da rádula modificados em arpões, como foi constatado em *Hastula cinerea*. Estes fatos justificam a suposição de uma origem comum para os Terebridae e Conidae e sua inclusão na superfamília Conacea (=Toxoglossa). Em *H. cinerea* a função da rádula deve ser semelhante àquela dos Conidae que protraem a probóscide e arpoam a presa. Apesar da presença do aparato venenoso e da evidência de que algumas espécies podem paralizar suas vítimas, nenhum caso de injúrias a seres humanos foi registrado.

TEREBRÍDEOS BRASILEIROS

A família Terebridae está representada no litoral brasileiro pelos gêneros *Hastula* H. & A. Adams, 1853 e *Terebra* Bruguière, 1789, com as seguintes espécies: *Hastula cinerea* (Born, 1778), *H. hastata* (Gmelin, 1791); *Terebra brasiliensis* (Smith, 1873), *T. dislocata* Say, 1822, *T. doello-juradoi* Carcelles, 1953, *T. gemmulata* Kiener, 1838, *T. protexta* (Conrad, 1846) e *Terebra taurina* (Lightfoot, 1786). Alguns autores mencionam ainda: *Hastula salleana* (Deshayes, 1859) e *Terebra concava* Say, 1822. A primeira tem concha muito semelhante à de *H. cinerea* sendo difícil sua distinção. Somente um estudo anatômico do material considerado *salleana* poderá definir a existência desta espécie em águas brasileiras. A segunda foi assinalada apenas para o litoral de Alagoas, a partir de três exemplares mortos, sem referências de encontros posteriores que venham confirmar sua presença ou ampliar sua distribuição em nosso litoral.

-continua-

FILATELIA

Aproveitando o ensejo de estarmos focalizando a família Terebridae neste Informativo, vamos divulgar uma relação de espécies representadas em selos emitidos por diferentes países do Mundo. Colocaremos os dados filatélicos correspondentes.

Família Terebridae H. & A. Adams, 1854

Principais gêneros:

Terebra Bruguière, 1798

Hastula H. & A. Adams, 1853

Gênero *Terebra* Bruguière, 1798

- *Terebra (Subula) areolata* Link Figura 1
  Sin.: *muscaria* Lamarck, 1822
  Selo: Cook (Raratonga) 1974/75- Y 381



(Fig. 1)

- *Terebra (Oxymeris) maculata* Linné, 1758
  Sin.: *maculosa* Pfeiffer.
  Selos: Aitutaki 1975 - Y 132
  Samoa I Sisifo 1979- Y 450
  B.I.O.T. 1974 - Y 59

(Fig. 2)

- *Terebra (Terebra) subulata* Linné, 1767
  Sin.: *tigreum* Montfort.
  Selos: B.I.O.T. 1974 - Y 59
  Seychelles 1967- Y 232

- *Terebra taurina* Lightfoot, 1786 Figura 2
  Sin.: *flammea* Lamarck
  Selo: Granadines of St. Vicent 1974- Y 44

- *Hastula strigilata* Linné, 1758 Figura 3
  Sin.: *verreauxi* Deshayes
  Selo: Polinésia Francesa 1979 - Y

(Fig. 3)

Esta seção é de responsabilidade do nosso colega Renato Moscatelli. Qualquer sugestão escreva para o Editor, endereçando sua carta à Seção de Filatelia.

OFERTAS - TROCAS - PEDIDOS
VAMOS MANTER UMA ATIVIDADE INTERESSANTE?

Continuamos recebendo cartas de sócios que desejam trocar ou conseguir espécimes de moluscos ou anunciando o atendimento aos seus pedidos. Vejam abaixo:

LUIS EDUARDO MARTINS SILVA- Av. Epitácio Pessoa, 617- apt° 33- 11.100 - Santos- SP

Deseja obter espécimes de:
Calliostoma jucundum
Turbo castaneus
Voluta riosi
Chlamys tihuelchus

ANTONIO CELSO G. PRADO- Caixa Postal 28, 08.700-Mogi das Cruzes- SP

Deseja intercâmbio de conchas com outros colecionadores.

LICIA PENNA-NEME- Museu de Zoologia- USP, Av. Nazaré, 481- Cx. Postal 7172- 04263- São Paulo- SP

Reitera pedido anterior: necessita URGENTE, de exemplares de *Terebra concava* Say, 1822 e *Hastula salleana* (Deshayes, 1859) do norte-nordeste, para concluir a preparação do encarte a ser divulgado através do Informativo SBM e completar coleção do MZUSP.

Miss JILL RYDER- 51, Ley Hill Road, Four Oaks
Sutton Goldfield, West Midlands
B75 6TE - ENGLAND
Inglaterra.

Deseja trocar correspondência (só em inglês) e conchas do mundo e do Reino Unido.

JOSÉ CARLOS TARASCONI- Rua Duque de Caxias, 671 - apt° 504 - 90.000- Porto Alegre- RS

Reitera seu interesse em obter conchas dos gêneros: *Marginella, Epitonium, Dentalium, Conus.*

PEDIDOS ATENDIDOS

- RENATO MOSCATELLI- R. Gracindo Sá, 39- 01.443- São Paulo- SP

Agradece aos sócios: Profa. Rosa de Lima Silva Mello (PE), pelo envio de exemplares de quitons (Polyplacophora) da praia de Itapuama; Julio Colella e José Roberto Heise (SP), pela cessão de quitons de suas coleções; Dr. Luiz Roberto Tostes (RJ), pela promessa de espécimes de quitons; Geraldo S. Pomponet de Oliveira (BA), pelo envio de *Strombus pugilis* em permuta com textos científicos; Dra. Marlene C. P. Aguiar (BA), pelos exemplares de *S. pugilis* e *S. costatus* do litoral da Bahia.

- JOSÉ CARLOS TARASCONI (RS). Agradece ao sócio RENATO MOSCATELLI, pelo envio de conchas do litoral paulista.

ENRIQUEÇA SUA COLEÇÃO

Anunciamos no n° 36 do INFORMATIVO SBM, pág. 14, uma "Bolsa de Conchas" com espécimes provenientes do MEDITERRÂNEO. Escolha o(s) exemplar(es) que lhe falta(m) e faça sua proposta - por escrito até 30.10.84.

NÃO PERCA A OPORTUNIDADE: AS PROPOSTAS ESTÃO CHEGANDO!

VOCÊ CONSEGUIU TROCAR OU ADQUIRIR ALGUM EXEMPLAR? MESMO QUE NÃO TENHA SIDO ATRAVÉS DO INFORMATIVO, ESCREVA-NOS INFORMANDO. SE QUISER FAZER PARTE DA RELAÇÃO DE INTERESSADOS NÃO SE ACANHE: ESCREVA PARA O EDITOR DA SBM E BOA SORTE!

PUBLICAÇÕES RECEBIDAS

Recebemos ao encerramento deste "Informativo SBM" as seguintes publicações:

PERIÓDICOS

"OPISTHOBRANCHS", 1984, vol. 16 nº 1, 2 e 3

"INFORMATIVO CECIBS", 1984, nº 2

"CALENDÁRIO DE EVENTOS EM C&T" do CNPq/IBICT/CPO. 1984, vol. 4, nº 2.

"RBT - Revista Brasileira de Tecnologia", vol. 15, nº 4 (jul/ago/84).

Esta seção foi criada com a finalidade de divulgar especialmente os trabalhos de autoria dos associados. Façam-nos conhecer suas publicações mais recentes e daremos ciência a toda comunidade malacológica abrangida por este INFORMATIVO.

CORRESPONDÊNCIA RECEBIDA

Recebemos até o encerramento deste Informativo SBM a seguinte correspondência:

- Da bibliotecária do "Museu Paraense Emílio Goeldi" acusando o recebimento do Informativo SBM nº 32.
- Do sócio RENATO MOSCATELLI (SP), (1) carta comunicando o recebimento de material malacológico solicitado através do Informativo SBM (ver Seção: OFERTAS - TROCAS - PEDIDOS); (2) recorte do "Jornal do Brasil" com reportagem sobre o Museu Oceanográfico de Rio Grande (RS) e declarações do sócio E.C. Rios; (3) recorte do Jornal "A Tribuna" de Santos (SP) divulgando as realizações do clube de conchas dirigido pelo sócio Luiz E. M. Silva; (4) pedido para que a Diretoria envie carta de agradecimento à "Mauro Pinheiro- Com. de Papéis Ltda" pela doação de 3 resmas de papel para impressão de Informativos SBM.
- De EARL e VERA NIELSEN (PE), informando que tiveram conhecimento do endereço da SBM através do "Hawaiian Shell News"; esperam recomeçar logo sua coleção mundial através da "dredging" e concluem: "agradeceremos notícias de São Paulo".
- Do sócio RICARDO S. ABSALÃO (RS), anexando "Curriculum Vitae".
- De CARLOS ALBERTO CARDOSO VALENÇA (PE) carta acompanhada de fotos de conchas para serem identificadas.
- Do sócio correspondente ARGENTINO AURÉLIO BONETTO (Argentina) carta endereçada ao sócio José Willibaldo Thomé (RS). Recebida dia 5/9 a mesma foi remetida no dia seguinte.
- Do sócio PAULO AURICCHIO (SP), comunicando a realização de uma exposição de conchas nas Faculdades Farias Brito (SP), de 17 a 22/9/84 e anexando relatório de coletas realizadas no litoral paulista.
- Dos sócios LUIS EDUARDO M. SILVA e JESUS DE SOUZA TRONCOSO (SP), exemplar do Informativo CECIBS, nº 2 e recortes dos jornais "A TRIBUNA" e "CIDADE DE SANTOS", de Santos (SP) com reportagens sobre o clube de conchas que dirigem e de uma mostra de conchas que realizarão em outubro p.v. em comemoração ao aniversário do respectivo clube;

- Do sócio MAURY PINTO DE OLIVEIRA (MG), comunicando a remessa de trabalhos de sua autoria para o acervo da Biblioteca do Instituto de Biociências da USP e ao Prof. Leopold Bergauer (Vienna-Austria) em atenção à solicitação que lhe dirigiu o Presidente da SBM.
- Do sócio ELIÉZER DE CARVALHO RIOS (RS), comunicando (1) seu retorno dos E.U.A. onde representou a SBM no "50º Encontro da American Malacological Union"; (2) sua visita ao Rio de Janeiro e apresentação de palestra na reunião da Coordenadoria - SBM-RJ; (3) que retomará com afinco a preparação do seu livro "Seashells of Brasil" que terá a descrição e fotos de 1500 espécies. Sugere na carta que o IX EBM seja realizado na 1a. Semana de julho/85.
- Do sócio WINSTON MENEZES LEAHY (SP), comunicando seu novo endereço depois de transferir residência temporariamente para Alagoas (Centro de Ciências Biológicas- Deptº de Zoologia- CCBi/UFAL - Univ. Federal de Alagoas); solicitando endereço para contatar com a Coordenadora - SBM- AL.
- Do sócio CARLOS NICOLAU GOFFERJÉ (SC), enviando pagamento de anuidade; anexando proposta de novo sócio; comunicando que a destruição parcial do telhado de sua residência, pelas recentes chuvas torrenciais em seu Estado, causou perdas irreparáveis em sua coleção malacológica. Informa: "Infelizmente perdi valiosas classificações dos naturalistas Lange de Morretes, Barão Otorino de Fiore, Nichols e outros".
- Da MALACOLOGICAL REVIEW (USA) comunicando alteração do endereço para: P.O. Box 3037- Ann Arbor, MI 48106, USA.
- De Miss JILL RYDER (Inglaterra), demonstrando interesse em intercambiar conchas com sócios da SBM (Ver Seção: OFERTAS - TROCAS E PEDIDOS).
- De JOCÉLIA GRAZIA, Presidente da Sociedade Entomológica do Brasil- SEB- Rua Marcelo Gama, 896- Porto Alegre-RS, comunicando a nova Diretoria da Entidade, eleita para o triênio 1984/87; expressando o desejo de "estabelecer estreito relacionamento com as demais entidades científicas afins"; oferecendo o Boletim da SEB para veiculação de notícias de interesse comum.

- Do sócio LUIS EDUARDO MARTINS SILVA (SP), solicitando que se publique no Informativo SBM, seus "sinceros agradecimentos" ao Dr. Maury Pinto de Oliveira (MG), pela acolhida durante o estágio que este lhe ofereceu. Conclui: "O calor Humano recebido do Dr. Maury e de sua esposa, dão-lhes a certeza de terem conseguido um eterno amigo, cheio de gratidão"; desejando participar da seção OFERTAS - TROCAS E PEDIDOS.
- Da sócia CELICINA MARIA S. BORGE AZEVEDO (PB), enviando pagamento de anuidade e comunicando que está em fase de mudança de endereço.
- Do sócio RENATO MOSCATELLI (SP), ofício 64/84, assinado pelo Sr. Euclides Pontes, Presidente da FEBRAP- Federação Brasileira de Filatelia e dirigido ao Dr. Alexandre Marchetti Zioni, Presidente da ABRAFITE - Assoc. Brasil. de Filatelia Temática, lamentando imensamente não poder atender ao pedido de emissão de um carimbo comemorativo, feito pela SBM, pois a "FEBRAF somente dá patrocínio nas Exposições filatélicas realizadas pelos seus filiados".
- Da sócia NÁDIA TERESINHA SCHRÖDER (RS), solicitando a remessa dos Informativos SBM, de nº 30 a 36, por ter recebido somente até o nº 29.
- Da sócia MARIA JULIA MARTINS SILVA (RJ), anexando cheque para quitação de débito.
- Do sócio ANTONIO CELSO GUIMARÃES PRADO (SP), solicitando a inclusão de seu nome na seção: OFERTAS - TROCAS E PEDIDOS; parabenizando ao Presidente e a toda comunidade malacológica pelos "15 anos de SBM", pelo sucesso do Informativo e das reuniões mensais da Coordenadoria de São Paulo; anexando uma relação de "lances", visando a aquisição de 9 (nove) conchas de espécies divulgadas na "BOLSA DE CONCHAS" do nº 36 do Informativo SBM.
- Do sócio LUIZ ALONSO FERREIRA (SP), comunicando a realização de mais um "curso de Mergulho Livre e Autonomo Amador", a partir de 22.10.84, na Fundação Museu do Mar, em Santos- SP; enviando pagamento de anuidade do corrente.
- Do sócio LEVY TOFFALINI (MG), enviando pagamento de anuidades e solicitando a coleção dos "Informativos SBM".

- Da BIBLIOTECA SETORIAL do Instituto de Biociências da UFRGS, acusando recebimento do Informativo SBM nº 33 e solicitando os números de 1-11, 17-22 e 24-32.

- Do sócio JOSÉ CARLOS TARASCONI (RS), enviando proposta de um novo sócio; comunicando o recebimento de conchas do sócio Renato Moscatelli; informando sobre as reuniões da Coordenadoria do RS; pedindo inclusão de seu pedido de conchas na Seção: TROCAS - OFERTAS - PEDIDOS.

Colaboração:

HOECHST DO BRASIL QUÍMICA E FARMACÊUTICA S.A.

Nanograf Antonio A. Nanô & Filho Ltda.

MAURO PINHEIRO
Comércio de Papeis Ltda.
TELS. 292-0711 - 292-0460

LEO SHELL EXPORT
Sri Lanka's Largest Exporter of Shells

MISS MOONYEEN DE SILVA
Ja-Ela Estate,
Via St.Mary's Road,
Ja-Ela - SRI LANKA

Assorted Sri Lanka Sea/Land Shells
Butterflies - Souvenirs
Curios and Batiks
Wholesale price in US$